

Springplank naar kennis



it's learning themadag

Wij heten u van harte welkom bij deze tweede it's learning themadag op 11 oktober 2005

Voorwoord

it's learning Nederland heet u van harte welkom bij deze it's learning themadag die in het teken staat van integratie tussen it's learning en andere schoolsystemen. Doelstelling van deze dag is om u ideeën te laten opdoen op welke wijze u de waarde van de leeromgeving kunt verhogen door integratie met bestaande (administratieve)schoolsystemen binnen uw eigen organisatie.

Onderwerpen die aan bod komen:

- Integratie met bestaande schoolsystemen. Automatisch synchronisatie van gebruikersdata
- Externe gebruikersautorisatie. LDAP diensten, single sign-on
- Ontwikkelen van Webgebaseerde API's
- Ontwikkelen van Sharepoint Web-parts
- Synchronisatie van Agenda (Exchange/Oracle/IBM)

Daarnaast zal het nieuwe portfolio in it's learning getoond worden met praktische voorbeelden van hoe deze in het onderwijs ingezet kan worden. Hoe kan de docent zijn leerlingen met behulp van het portfolio begeleiden en beoordelen? Hoe kan de docent competenties aan het portfolio koppelen? Wat zijn de valkuilen en hoe kunnen deze omzeild worden? Dit en meer zal tijdens deze sessie behandeld worden.

Tijdens de workshop wordt de mogelijkheid geboden voor kennisuitwisseling met mededocenten over onderwerpen zoals competentiegericht onderwijs, het nieuwe leren, samenwerkend leren enz. Deelnemers worden hiervoor in groepen (naar eigen keuze) ingedeeld.

Tot slot zal ICT Coördinator Barend de Graaf van het Eerste Christelijk Lyceum in Haarlem samen met een leerling over hun ervaringen vertellen. Hoe heeft it's learning hun manier van onderwijs veranderd? Wat zijn de reacties van docenten en leerlingen?

Wij gaan ervan uit dat na deze dag een groot aantal vragen beantwoord zal zijn, maar dat er zeker heel veel nieuwe vragen bij zullen komen. Leren is ten slotte een continu proces.

Tot slot willen we bij voorbaat alle gastsprekers bedanken en alle betrokkenen die deze dag mogelijk hebben gemaakt.

Wij wensen u een plezierige en bovenal leerzame dag toe.



Michiel Sanders



Vegard Sivertsen

Een paar praktische zaken

Parkeren

In de buurt van de Jaarbeurs zijn diverse parkeergelegenheden. Afhankelijk van waar u de auto hebt neergezet kunt u uitrijdkaarten kopen bij de receptie van de Jaarbeurs of bij de parkeergelegenheid zelf. Let erop dat u geen waardevolle spullen in de auto heeft achtergelaten.




Garderobe

Bij de Jaarbeurs is een bewaakte garderobe aanwezig. Deze vindt u op de begane grond direct na de ingang.

Badges

Bij aanvang van het seminar krijgt u een badge. Hierdoor kunt u uw collega docenten en andere e-learning geïnteresseerden persoonlijk begroeten.

Op de badge heeft aan de rechterkant een kleurcode. Onderstaand vindt u de betekenis van de verschillende kleuren.

-  Het team van it's learning Nederland
-  Organisaties die it's learning gebruiken
-  Geïnteresseerden it's learning

Één zaal

We maken gebruik van één grote zaal. Door inzet van audiovisuele hulpmiddelen zijn de presentaties voor alle aanwezigen prima te volgen.

Pauzes

Na elke sessie is er een pauze van 20 minuten. U kunt dan even snel een kopje koffie halen alvorens we weer verder gaan met de volgende sessie. De lunchpauze hebben we gepland van 12.20 uur tot 13.00. We verzoeken u om op tijd weer terug te zijn (consumptie kunt u meenemen in de zaal), want het zou zonde zijn dat u een gedeelte van het programma zou missen

Hand-outs

We hebben ervoor gekozen om de hand-outs in digitale vorm te verstrekken.

Programma

10.00 - 10.15	Introductie
10.15 - 11.15	Integraties – de leeromgeving als groter geheel
11.15 - 11.35	Koffiepauze
11.35 - 12.20	Doorlopende leerlijnen en portfolio
12.20 – 13.00	Lunch
13.00 - 14.00	Workshop kennisuitwisseling
14.00 - 14.20	Koffiepauze
14.20 – 15.00	Een jaar it's learning – Docent en leerling aan het woord
15.30	Afsluiting en Borrel

De sessies

Integraties – de leeromgeving als onderdeel van een groter geheel

Een volledige implementatie van it's learning duurt gemiddeld 2-3 schooljaren binnen een voortgezet onderwijs instelling. Naarmate de leeromgeving op grote schaal gebruikt wordt, neemt de waarde voor het onderwijsproces steeds verder toe. Het heeft dan de voorkeur om de ELO met bestaande applicaties te integreren zodat consistentie van data gegarandeerd wordt en de beheerwerkzaamheden minimaal blijven. Een vervolgstap is het ontsluiten van alle informatie via een portaal, afgestemd op de autorisatie van de gebruiker (single sign-on) en automatisch synchronisatie van gebruikersdata

skoleportalen
min arbeidsplass fag-/temabank læring aktuelt/skole

HORDALAND FYLKESKOMMUNE

Min arbeidsplass

- Læreverktøy
- Heimside
- Min skole
- E-post
- Elevråd
- Kalender

Meldinger - tips
Arbeid på Skoleportalen og It's learning
Problem med å sjå den nye Skoleportalen?

Aktuelt - skole

PC-mangel gir digitalt klaseskille

PC-mangel gir digitalt klaseskille. Mangel på PC-er i enkelte skoler gir digitale klaseskiller blant skoleelevne, mener dataforsker Marianne Skogerbø.

- Stipend til å studere "Norge som innvandringsland"
- Nye grupper (klassar) på plass
- Episerver er no på plass!
- Til Andøya for å byggje romrakett

Fag-/temabank Dra musepekeren over fag-/temaområder ...

- *Portalar/websider med lenkjer
- Bygnings- og treforedlingsfag
- Elektro, mekaniske- og transportfag
- Filosofi, religion og psykologi
- Historie og samfunnsfag
- Idrett, helse og ernæring
- IKT og Media
- Musikk, drama, dans, kunst og kultur
- Naturfag, matematikk, fysikk og kjemi
- Rettslære, administrasjons- og organisasjonsfag
- Sal, service og merkantile fag
- Språk og litteratur

Læring i Hordaland

- Vidergående skolar
- Næringsliv
- Fagopplæring
- Søk skoleplass
- Vaksenopplæring
- Meir info...

Hordaland Fylkeskommune-Oppføringsavdelinga-Tlf.: 55 23 92 30-Fax.: 55 23 92 39, Epost: postmottak.opplæring@hordaland-f.kommune.no

Skoleportalen, een portaaloplossing gemaakt voor de provincie Hordaland in Noorwegen

Verskillende oplossingen voor bovenstaande situatie worden op een begrijpelijke manier uitgelegd door John Arthur Berg, de manager van onze consultancy afdeling in Noorwegen.

Integraties met administratieve systemen, single-sign on oplossingen en het ontsluiten van informatie via een portal zullen gepresenteerd worden. Bij de verschillende technische scenario's zal er ook

aandacht besteedt worden aan de organisatorisch en bedrijfsmatige aspecten. NB! Deze presentatie wordt in het Engels gegeven en is ook geschikt voor niet ICT-specialisten.

Doorlopende leerlijnen en portfolio

Binnen het moderne onderwijs is het portfolio een krachtig hulpmiddel bij het beoordelen en toetsen van leerlingen. De loopbaan van de leerling staat centraal en de leerling is verantwoordelijk voor zijn eigen leerproces. Niet alleen de klassikaal behaalde cijfers tellen mee, maar ook prestaties van andere aard die leerlingen binnen en buiten de school verrichten. De docent reikt de noodzakelijke hulpmiddelen aan en helpt de leerling bij zijn of haar persoonlijke ontwikkeling.



The screenshot shows a digital portfolio interface. At the top, there are tabs for 'Werkportfolio', 'Takenlijst', 'Log', and 'Leerdoelen'. Below the tabs, there is a folder icon and the title 'Werkportfolio - Klein, Sanne'. A red arrow button labeled 'Terug naar de werkportfolio's' is visible. Below that, the status is 'Open' and there is a 'Wijzig' button. A '+ Element aanmaken' button is also present, with a dropdown menu showing 'Opdrachten en toetsen'. The main part of the interface is a table with the following data:

Titel	Status	Beoordeling	Leerdoel
Eindevaluatie geschiedenis			
Oefentoets over vikingen		Geslaagd	Vikingen
Romeinse rijk	Voldoende	7,4	Romeinen
Vikingen - ontdekkingsreizigers	Voldoende	8,0	Vikingen

Voorbeeld van het werkportfolio van Sanne Klein in it's learning

it's learning is een krachtig hulpmiddel bij het ondersteunen van deze onderwijsvorm. Didactisch trainer Petra Fischer laat samen met Arnold Maatman van het Graafschap college zien op welke wijze de leeromgeving kan worden ingezet.

It's learning voldoet overigens aan de richtlijnen en wensen die Kennisnet stelt aan portfolio's.

Workshop kennisuitwisseling

De workshop kennisuitwisseling staat in het teken van het delen van informatie en kennis tussen docenten van verschillende scholen. Aan de hand van een aantal onderwijskundige thema's zullen we in kleine groepen gaan brainstormen en voorbeelden uitwerken hoe deze ondersteund kunnen worden met een leeromgeving. In de slotfase zullen de groepen hun resultaten kunnen toelichten en hun ideeën uitwisselen met de aanwezigen.

Elise Willemse en Petra Fischer van de afdeling Didactiek en ICT zullen de verschillende groepen begeleiden.

Een jaar it's learning – Docent en leerling aan het woord

Binnen de stichting IRIS wordt gebruik gemaakt van de leeromgeving it's learning. Binnen deze groep van 6 scholen heeft het Eerste Christelijke Lyceum in Haarlem als voorhoede nu een jaar ervaring met it's learning. Docent dhr. Barend de Graaf en een leerling vertellen over de inzet van de leeromgeving.

Afsluiting en Borrel

Onder het genot van een drankje en een bittergarnituur is de mogelijkheid om ervaringen uit te wisselen met collega docenten. De gastsprekers zijn beschikbaar om persoonlijke vragen te beantwoorden.



The screenshot displays the 'it's learning' web interface. At the top, the user 'Vegard Sivertsen' is logged in, with options for 'Community', 'Chat', and 'Help/Over'. A navigation bar includes 'Hoofdpagina', 'Vakken', 'Projecten', 'Agenda', 'Berichten', 'Mijn bestanden', 'Zoek', and 'Instellingen'. The current page is 'Geschiedenis 06/07 vs' under 'Vakpagina'. The left sidebar shows a tree view of the course structure: 'Geschiedenis 06/07 vs' with sub-items 'Lessen', 'Diagnostische toetsen', 'Opdrachten', 'Discussies', 'Leuke links', 'Evaluatie', and 'Toevoegen'. The main content area features a 'Bulletin bord' with 'Alle bulletins weergeven' and 'Taken'. Below this is a 'Welkom bij het vak Geschiedenis' section with a cartoon illustration of a Roman soldier. To the right, there are sections for 'Favorieten' (listing 'Vikingen'), 'Activiteiten' (listing 'Agenda weergeven' and 'Activiteit toevoegen'), and a table of activities. The table has columns for 'Tijd' and 'Beschrijving', with one entry: '17:00' and 'Groepswork'. At the bottom, a notification states 'Nieuwe en bewerkte elementen sinds vrijdag 9 september 2005'. The user's role is set to 'Docent'.

Voorbeeld van een vakpagina binnen it's learning

Over it's learning

it's learning – de volgende generatie elektronische leeromgeving, is succesvol ontvangen door de Nederlandse scholen. Na amper een jaar is er in Nederland een solide klantenkring opgebouwd binnen het voortgezet, beroeps en volwassen onderwijs.

Enkele kenmerken van it's learning:

- Gebruiksvriendelijkheid - een gebruiksvriendelijk systeem betekent dat iedereen het gemakkelijk kan gebruiken, ongeacht de ervaring of achtergrond met computers. Zodoende is er weinig training nodig.
- Didactische flexibiliteit – bij it's learning zit u niet vast aan structuur van de ontwikkelaars, zoals bij andere aanbieders. De docent kan zodoende zijn eigen onderwijsmethode volgen.
- Gebruik van internationale e-learning standaarden - dit maakt het eenvoudig om extern lesmateriaal te importeren. Ook het veel gebruikte Wintoets is te gebruiken in samenwerking met it's learning.
- Leuker studeren - Uit Noorse onderzoeken is gebleken dat leerlingen die gebruik maken van it's learning, meer gemotiveerd zijn en daardoor hogere cijfers halen.
- it's learning, de snelst groeiende elektronische leeromgeving in Nederland

Internationaal gezien werken er 450.000 tevreden studenten en docenten met it's learning (± 50.000 in Nederland). Wanneer het tot een vergelijking komt met andere elektronische leeromgevingen, komt it's learning in het algemeen het beste uit de bus. Neem it's learning mee in uw selectieproces en u ziet het verschil.

Klanten bevestigen niet alleen de kwaliteit van de leeromgeving, maar ook het hoge dienstenniveau van onze organisatie en de aantrekkelijke prijs. Onze referenties spreken voor zich.

Stichting Onderwijs Midden-Limburg over hun keuze voor it's learning

“De heldere structuur, het grotere bedieningsgemak voor beheerders en gebruikers, de degelijke organisatie achter het product en de uitgebreide functionaliteit hebben de doorslag gegeven.”

OSG Sevenwolden

“De gebruikersvriendelijkheid en doorgedachte opzet, transparante opzet, herkenbare mappenstructuur en plezierige en herkenbare Windowsachtige omgeving was doorslaggevend voor het kiezen voor it's learning.”

Het ROC Graafschap college

“Communicatie met onze studenten verliep uitermate moeizaam. Een elektronische leeromgeving moest in ieder geval daar verbetering in kunnen brengen. it's learning biedt dit, en heeft vooral een ongeloflijk lage drempel voor docenten.”

De kans op succes is groter met it's learning!